

# CATETER DE EMBOLECTOMIA

by **VENTRIX**  
Health Innovation



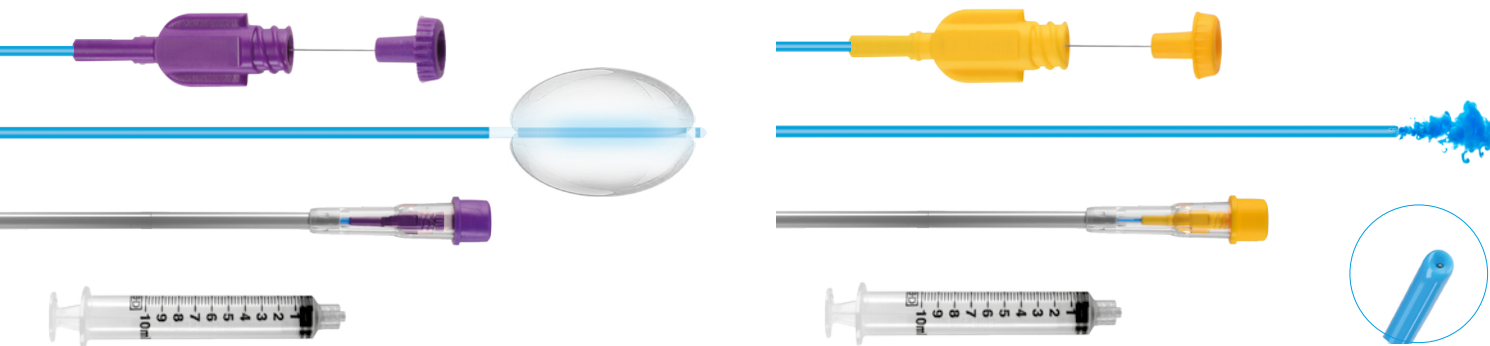
**MAIS  
SEGURANÇA  
E PRECISÃO  
NA HORA DA  
EMERGÊNCIA**

[www.ventrix.com.br](http://www.ventrix.com.br)

O **Cateter de Embolectomia da Ventrix** é um produto de suma importância em casos de obstrução de vasos sanguíneos causada por coágulos. Além disso, também é indicado para a administração de tromboembolísticos, anticoagulantes, administração de fluidos de contraste, desobstrução e aspiração de sangue no sistema vascular.

Uso único, estéril e livre de pirogênios. Por ser de uso contínuo e invasivo ao paciente, é necessária a genuinidade da garantia e qualidade do produto, oferecendo soluções, em um momento em que o tempo é crucial.

A proficiência do procedimento, seja ele emergencial ou não, se faz comprovada com o manuseio adequado e a qualidade Ventrix.



## TIPOS

Os Cateteres de Embolectomia da Ventrix são comercializados em três tipos:

### CATETER MONO-LÚMEN SEM BALÃO:

utilizado apenas para administrar medicamentos ou fluidos dentro dos vasos.

### CATETER MONO-LÚMEN COM BALÃO:

utilizado para remover bloqueios dos vasos sanguíneos utilizando um balão.

### CATETER DUPLO-LÚMEN COM BALÃO:

combina as propriedades de dois tipos de cateteres superiores, permitindo a oclusão e remoção de bloqueio dos vasos e a infusão ou aspiração, se necessário, conforme indicado abaixo:

- Duplo Lúmen 3Fr, fio guia máximo 0,018"
- Duplo Lúmen 4Fr, fio guia máximo 0,025"
- Duplo Lúmen 5Fr, fio guia máximo 0,025"
- Duplo Lúmen 6Fr, fio guia máximo 0,035"
- Duplo Lúmen 7Fr, fio guia máximo 0,038"

## ESCOLHA SEGURA PARA O PACIENTE

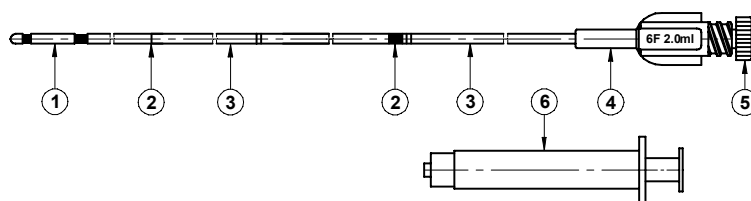
O Cateter de Embolectomia da Ventrix une tecnologia e segurança em um produto eficiente para tratamentos de emergência. É a escolha certa para a saúde e o cuidado com seu paciente.

### É INDICADO PARA:

- ✓ Remover bloqueios recentes e moles de vasos sanguíneos no sistema vascular.
- ✓ Aspiração de sangue.
- ✓ Administração de drogas tromboembolísticas ou anticoagulantes.
- ✓ Administração em contraste.

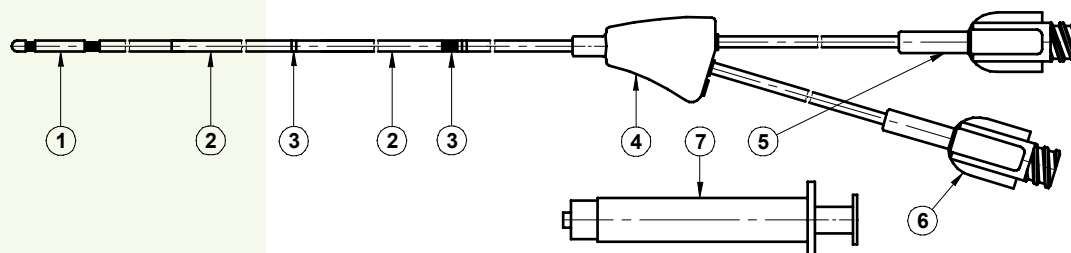
### CATETER MONO-LUME COM BALÃO

1. Balão feito de látex, podendo ser inflado com solução salina
2. Marcação radiopaca
3. Haste do cateter
4. Hub de conexão identificado por cores seguindo escala francesa
5. Mandril de suporte para navegação
6. Seringa de uso único



### CATETER DUPLO-LUME COM BALÃO

1. Balão de látex
2. Haste do cateter
3. Marcação radiopaca
4. Conector dos cateteres
5. Luer-Lock
6. Luer-Lock (BALÃO)
7. Seringa de uso único



Escolha o modelo ideal.

**TABELA COMPARATIVA**

Modelo/ Referência	Tamanho (Fr)	Diâmetro Máximo do Cateter (mm)	Diâmetro do Balão Infla- do (mm)	Volume máximo do balão (ml)	Força de tração máxima recomendável (N)	Tamanho do cateter (parte de trabalho) (mm)	Cor do conector Luer Lock	Fio guia recomendado (inch)	
VVEDB480	4	1.75	8	0.5	10	800	Vermelho	-	
VVEDB580	5	2.1	10	0.9			Branco	-	
VVEDB680	6	2.4	11	1.4	15		Azul	-	
VVEDB780	7	2.7	12	1.6			Amarelo	-	
VVEDC340	3	1.4	5	0.2	5	400	Verde	0.018"	
VVEDC380						800			
VVEDC3120						1200			
VVEDC440	4	1.75	8	0.5	10	400	Vermelho	0.025"	
VVEDC480						800			
VVEDC4120						1200			
VVEDC540	5	2.1	10	0.9		400	Branco		
VVEDC580						800			
VVEDC5120						1200			
VVEDC640	6	2.4	11	1.4	15	400	Azul	0.035"	
VVEDC680						800			
VVEDC6120						1200			
VVEDC740	7	2.7	12	1.6		400	Amarelo	0.038"	
VVEDC780						800			
VVEDC7120						1200			
VVEM240	2	1.2	4	0.15	3	360	Transparente	-	
VVEM260						560		-	
VVEM280						760		-	
VVEM340	3	1.3	6	0.2	5	360	Verde	-	
VVEM360						560		-	
VVEM380						760		-	
VVEM440	4	1.6	8	0.7	10	360	Vermelho	-	
VVEM460						560		-	
VVEM480						760		-	
VVEM540						360	Branco	-	
VVEM560	5	1.7	10	1.5		560		-	
VVEM580						760		-	
VVEM640	6	2.0	12	2.0	15	360	Azul	-	
VVEM660						560		-	
VVEM680						760		-	
VVEM740	7	2.3	14	2.5		360	Amarelo	-	
VVEM760						560		-	
VVEM780						760		-	
VVEM840	8	2.7	16	3.5		360	Marrom	-	

[www.ventrix.com.br](http://www.ventrix.com.br)

Atendimento ao consumidor

☎️ +55 35 3473-1088

📞 +55 35 99809-3176

**Ventrix Indústria e Comércio Ltda.**

Rua Juca Castelo, 219, Centro

Santa Rita do Sapucaí - MG CEP: 37540-000